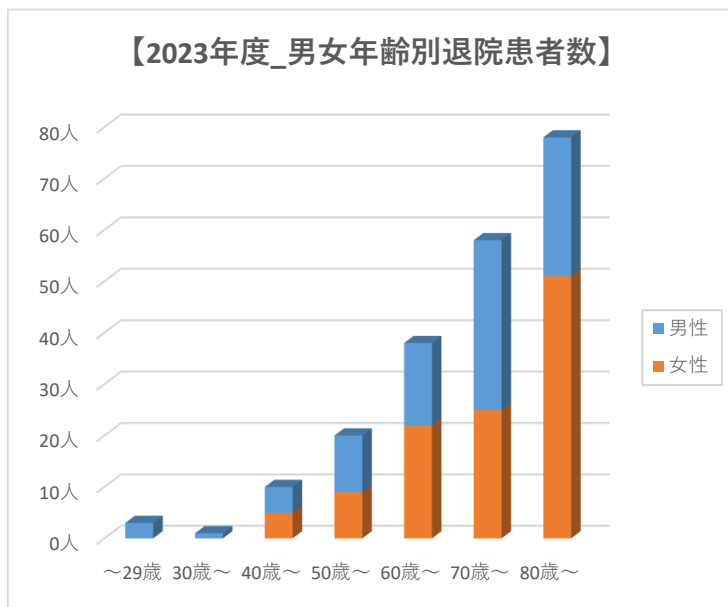


# 【2023年度 回復期リハビリテーション病棟\_退院患者】

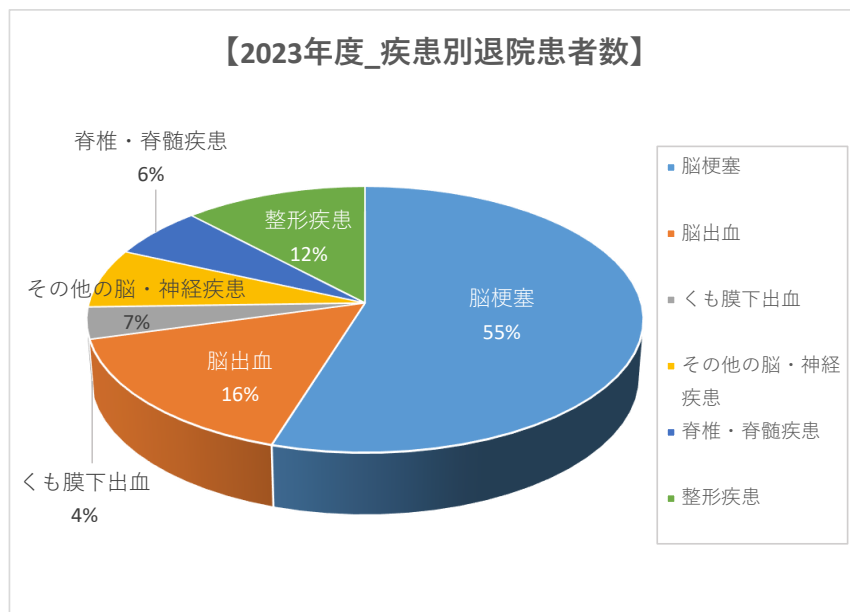
## ■男女年齢別退院患者数

年代別	女性	男性	総計
～29歳	0人	3人	3人
30歳～	0人	1人	1人
40歳～	5人	5人	10人
50歳～	9人	11人	20人
60歳～	22人	16人	38人
70歳～	25人	33人	58人
80歳～	51人	27人	78人
<b>総計</b>	<b>112人</b>	<b>96人</b>	<b>208人</b>
<b>平均</b>	<b>75.2歳</b>	<b>70.8歳</b>	<b>73.2歳</b>



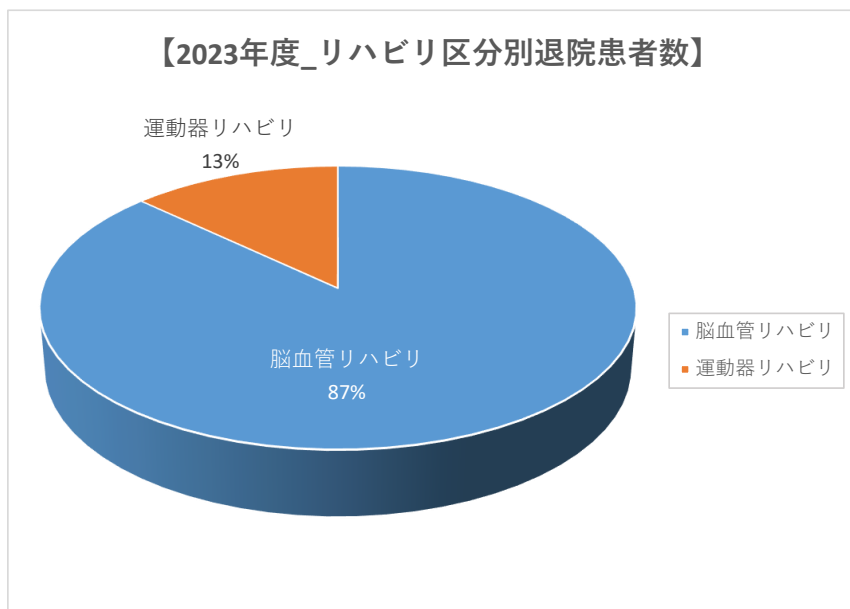
## ■疾患別退院患者数

疾患別	件数	割合
脳梗塞	114人	54.8%
脳出血	33人	15.9%
くも膜下出血	8人	3.8%
その他の脳・神経疾患	15人	7.2%
脊椎・脊髄疾患	13人	6.3%
整形疾患	25人	12.0%
<b>総計</b>	<b>208人</b>	<b>100%</b>



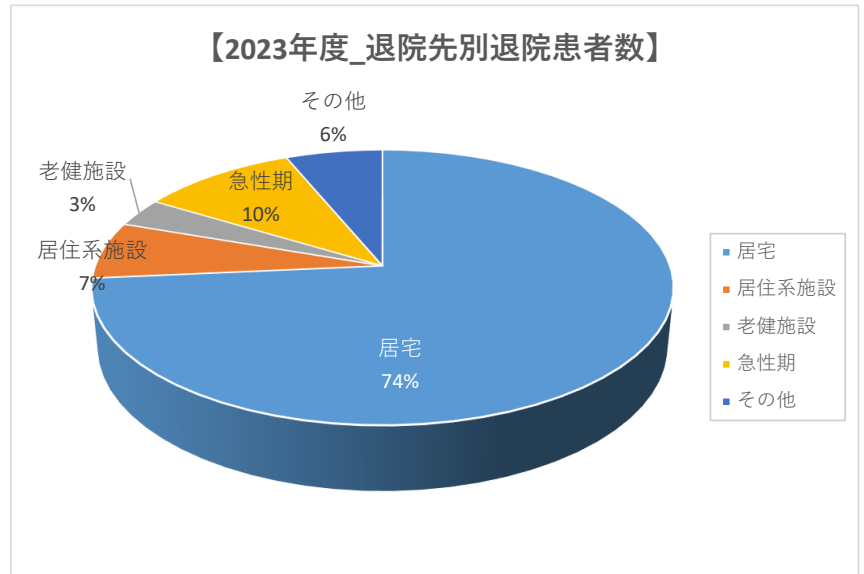
## ■リハビリ区分別退院患者数

リハビリ区分別	件数	割合
脳血管リハビリ	181人	87.0%
運動器リハビリ	27人	13.0%
<b>総計</b>	<b>208人</b>	<b>100%</b>



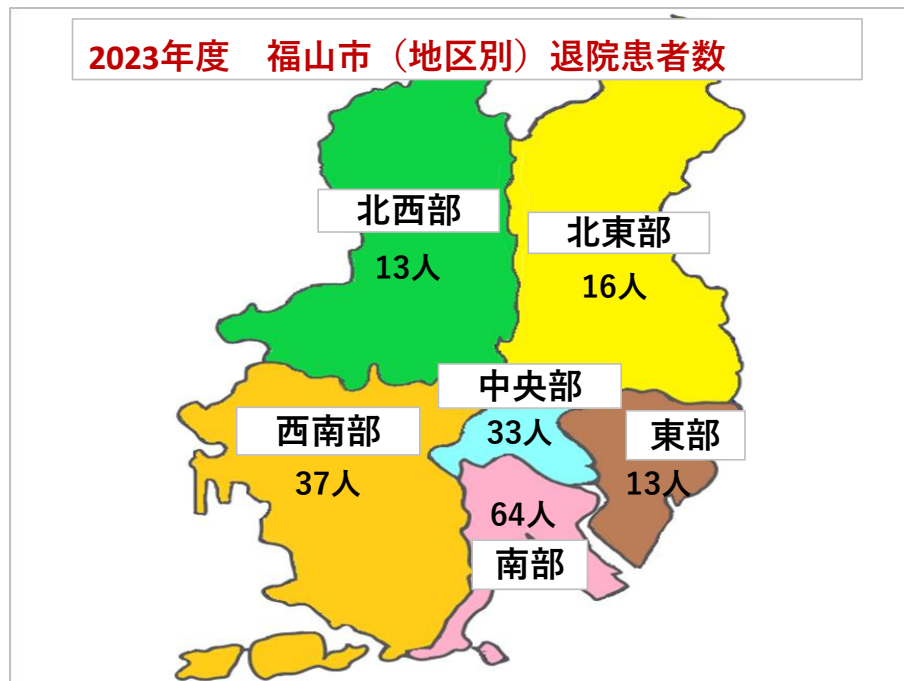
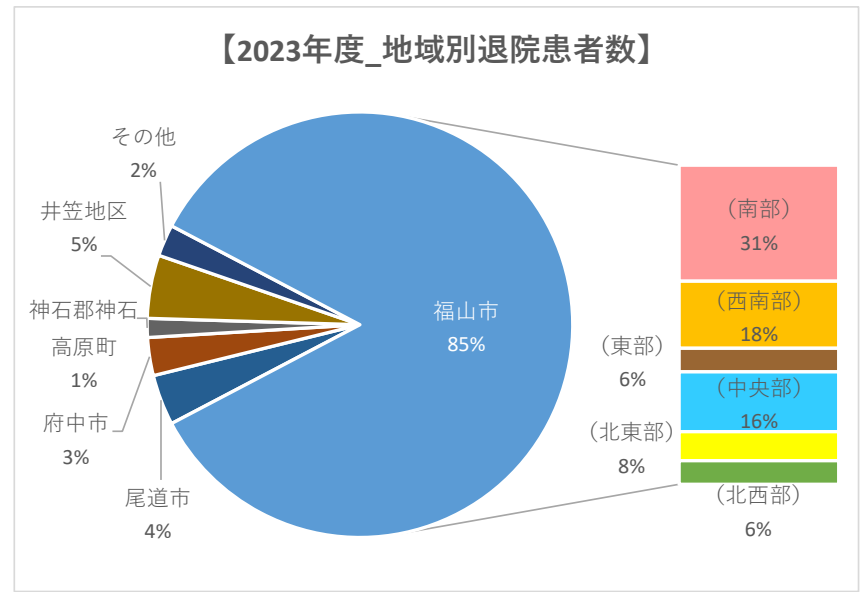
## ■退院先別退院患者数

退院先別	件数	割合
居宅	153人	73.6%
居住系施設	14人	6.7%
老健施設	7人	3.4%
急性期	21人	10.1%
その他	13人	6.3%
<b>総計</b>	<b>208人</b>	<b>100%</b>



## ■地域別退院患者数

地域別	件数	割合
<b>福山市</b>	<b>176人</b>	<b>84.6%</b>
(南部)	64人	30.8%
(西南部)	37人	17.8%
(東部)	13人	6.3%
(中央部)	33人	15.9%
(北東部)	16人	7.7%
(北西部)	13人	6.3%
<b>尾道市</b>	<b>8人</b>	<b>3.8%</b>
<b>府中市</b>	<b>6人</b>	<b>2.9%</b>
神石郡神石高原町	3人	1.4%
井笠地区	10人	4.8%
その他	5人	2.4%
<b>総計</b>	<b>208人</b>	<b>100%</b>



## ■その他の臨床指標

■ 平均在院日数（回復期のみ）	70.0日
■ 患者1人1日あたりのリハビリ単位数（1単位：20分）（回復期リハビリ適用患者）	8.3単位
■ 起算日から回復期転棟までの平均日数	21.2日
■ FIMの実績指数（除外患者を除く）	59.2
■ FIMの実績指数（除外患者を含む）	47.7
■ 起算日から回復期転棟までの中央値	16.0日
■ FIM利得（回復期リハビリ適用患者）	42.4点
■ 新規入棟患者における重症者の割合	47.1%
■ 重症者の改善率	70.0%
■ 入院時訪問指導件数	2件
■ 退院時訪問指導件数	14件
■ 退院前カンファレンス件数	35件

退院患者数	合計 / 在院日数
208人	13996日
上記の内自院転棟	合計 / 在院日数
13人	572日

合計： 14568日

平均： 70.0日