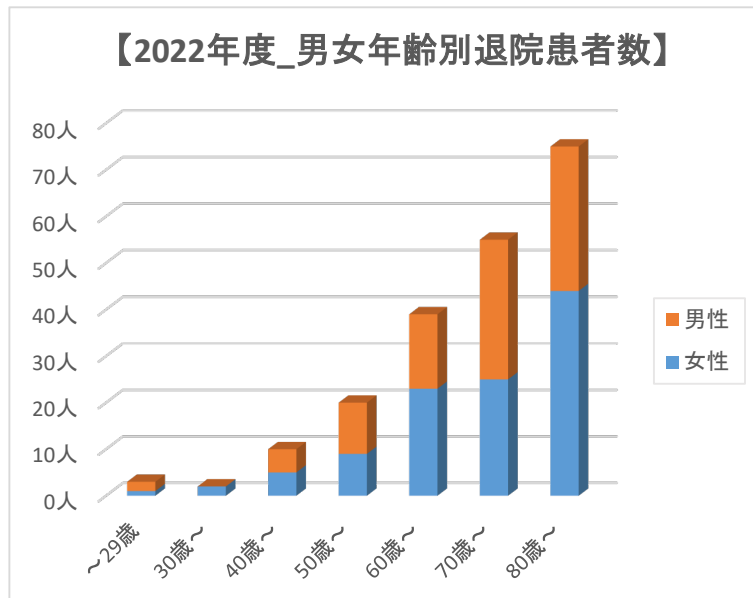


【2022年度 回復期リハビリテーション病棟_退院患者】

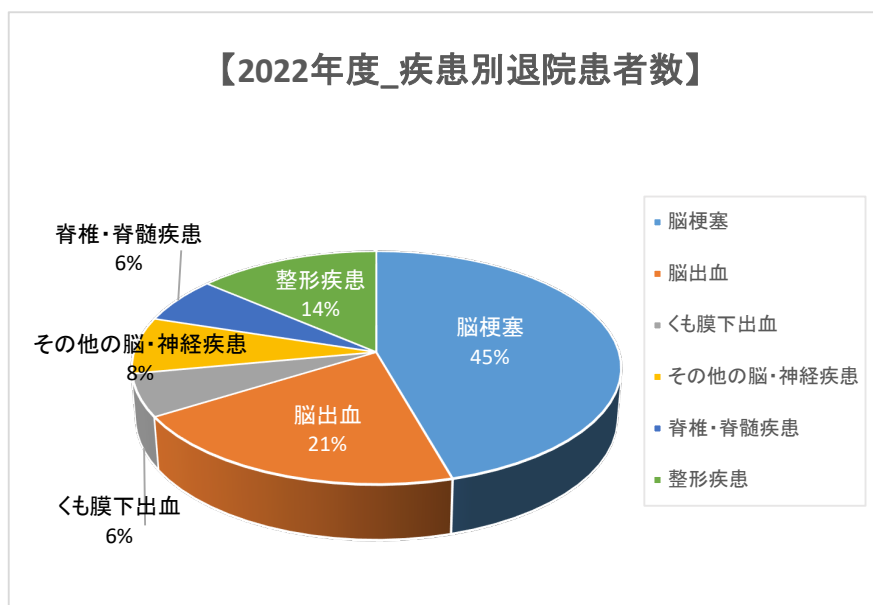
■男女年齢別退院患者数

年代別	女性	男性	総計
～29歳	1人	2人	3人
30歳～	2人	0人	2人
40歳～	5人	5人	10人
50歳～	9人	11人	20人
60歳～	23人	16人	39人
70歳～	25人	30人	55人
80歳～	44人	31人	75人
総計	109人	95人	204人
平均	72.5歳	71.1歳	71.8歳



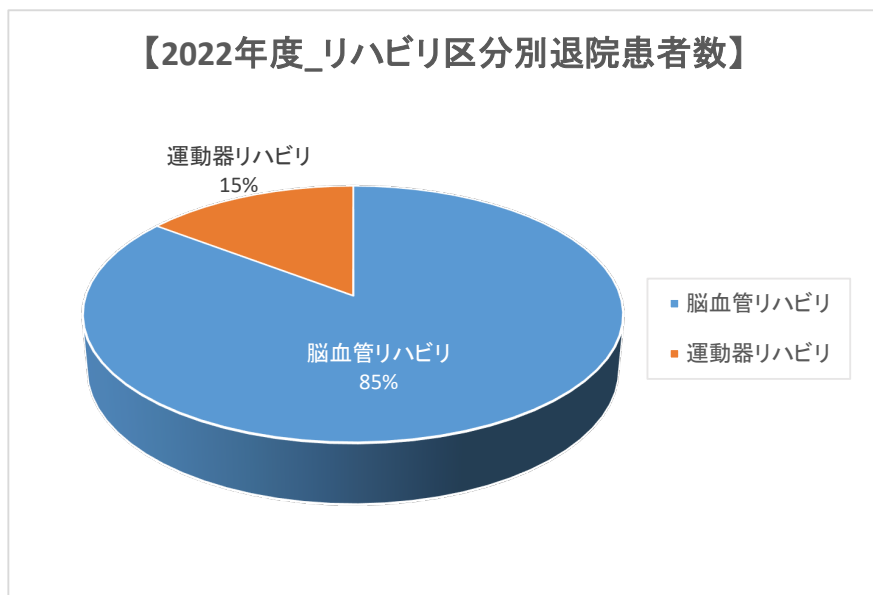
■疾患別退院患者数

疾患別	合計	割合
脳梗塞	93人	45.6%
脳出血	42人	20.6%
くも膜下出血	12人	5.9%
その他の脳・神経疾患	16人	7.8%
脊椎・脊髄疾患	13人	6.4%
整形疾患	28人	13.7%
総計	204人	100%



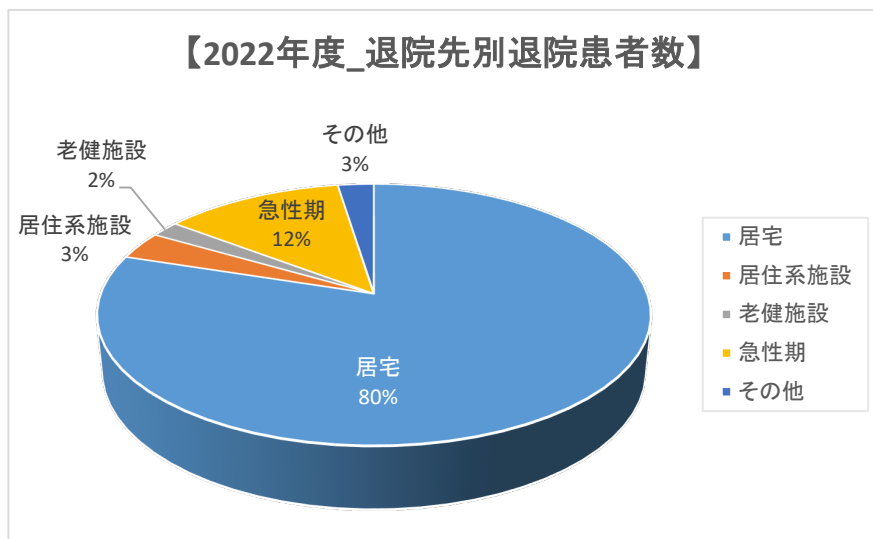
■疾患別リハビリ別退院患者数

リハビリ区分	件数	割合
脳血管リハビリ	174人	85.3%
運動器リハビリ	30人	14.7%
総計	204人	100%



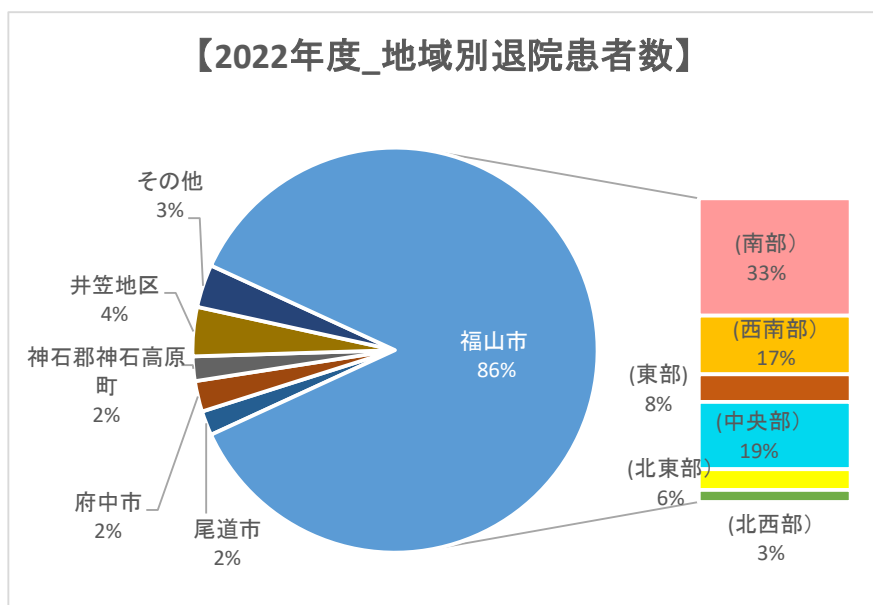
■退院先別退院患者数

転帰先別	合計	割合
居宅	163人	79.9%
居住系施設	7人	3.4%
老健施設	4人	2.0%
急性期	25人	12.3%
その他	5人	2.5%
総計	204人	100%

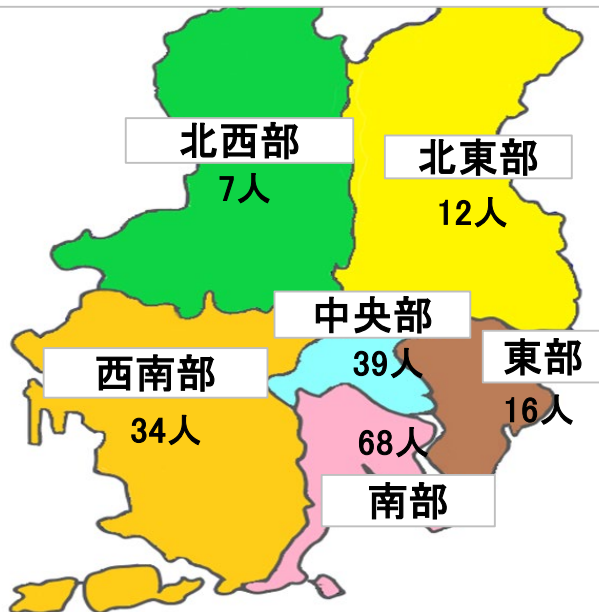


■地域別退院患者数

地域別	合計	割合
福山市	176人	86.3%
(南部)	68人	33.3%
(西南部)	34人	16.7%
(東部)	16人	7.8%
(中央部)	39人	19.1%
(北東部)	12人	5.9%
(北西部)	7人	3.4%
尾道市	4人	2.0%
府中市	5人	2.5%
神石郡神石高原町	4人	2.0%
井笠地区	8人	3.9%
その他	7人	3.4%
総計	204人	100%



2022年度 福山市(地区別)退院患者数



■そのほかの臨床指標

■ 平均在院日数（回復期のみ）	69.2日
■ 患者1人1日あたりのリハビリ単位数(1単位：20分)（回復期リハビリ適用患者）	8.3単位
■ 起算日から回復期転棟までの平均日数	17.2日
■ FIMの実績指数（除外患者を除く）	70.6
■ FIMの実績指数（除外患者を含む）	56.7
■ 起算日から回復期転棟までの中央値	13.0日
■ FIM利得（回復期リハビリ適用患者）	38.7点
■ 新規入棟患者における重症者の割合	48.4%
■ 重症者の改善率	79.0%
■ 入院時訪問指導件数・割合	19件
■ 退院前訪問指導件数・割合	2件
■ 退院前カンファレンス件数	21件

退院患者数	合計 / 在院日数
204人	12371日
上記の内自院転棟	合計 / 在院日数
29人	1736日

合計： 14107日
 平均： 69.2日