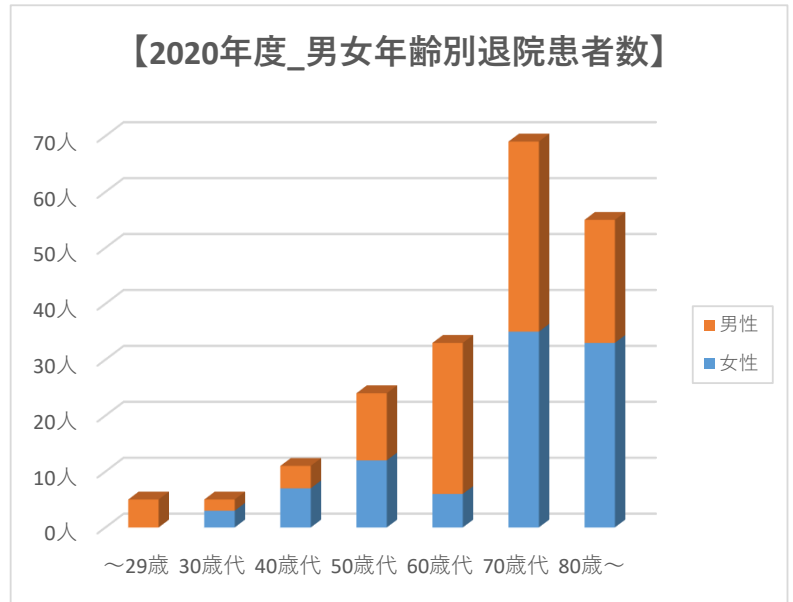


【2020年度 回復期リハビリテーション病棟_退院患者】

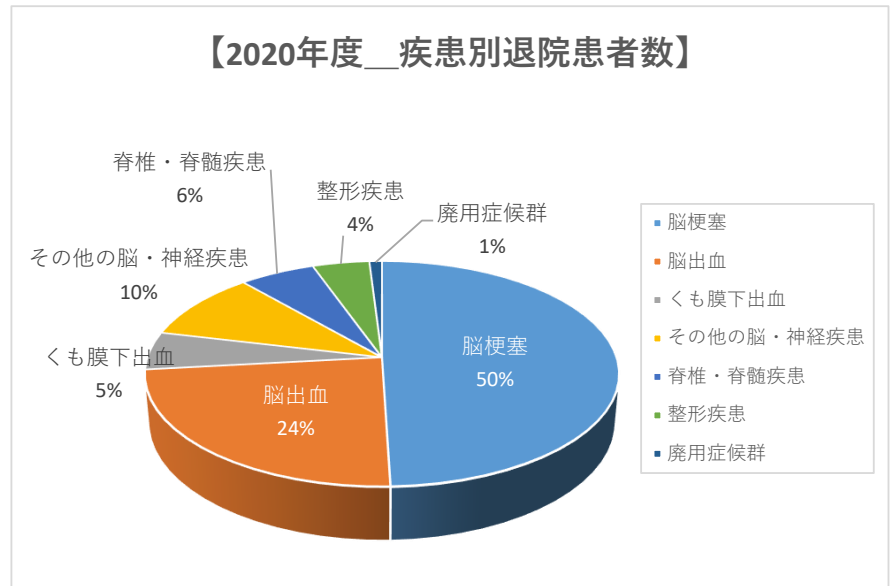
■男女年齢別退院患者数

年代別	女性	男性	総計
～29歳	0人	5人	5人
30歳代	3人	2人	5人
40歳代	7人	4人	11人
50歳代	12人	12人	24人
60歳代	6人	27人	33人
70歳代	35人	34人	69人
80歳～	33人	22人	55人
総計	96人	106人	202人
平均	71.1歳	67.8歳	69.4歳



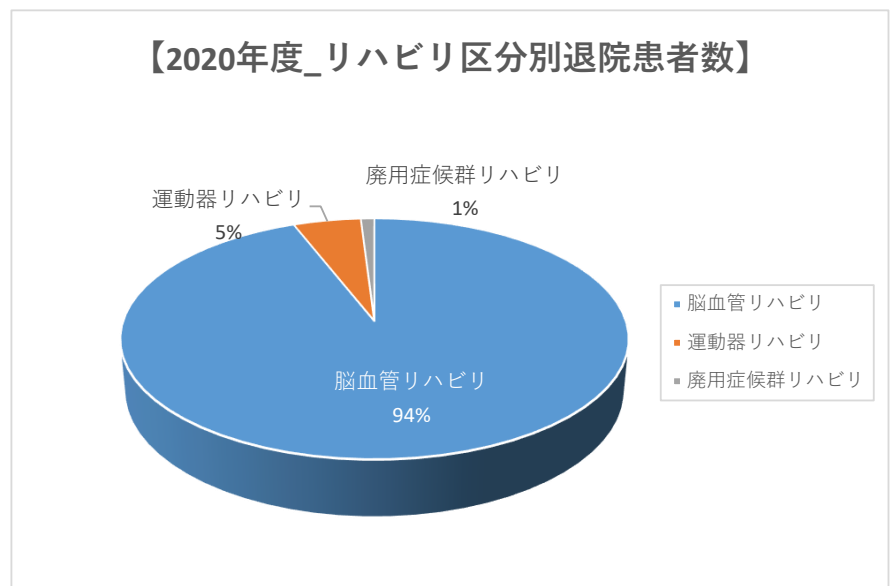
■疾患別退院患者数

疾患別	合計	割合
脳梗塞	100人	49.5%
脳出血	48人	23.8%
くも膜下出血	11人	5.4%
その他の脳・神経疾患	20人	9.9%
脊椎・脊髄疾患	12人	5.9%
整形疾患	9人	4.5%
廃用症候群	2人	1.0%
総計	202人	100%



■疾患リハビリ別退院患者数

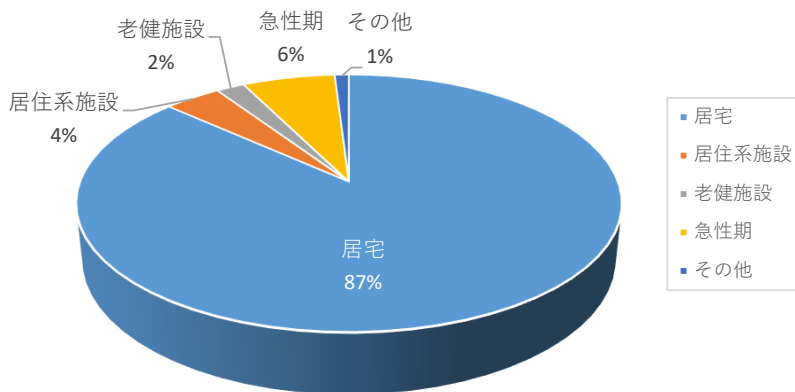
リハビリ区分	件数	割合
脳血管リハビリ	190	94.1%
運動器リハビリ	10	5.0%
廃用症候群リハビリ	2	1.0%
総計	202	100%



■退院先別退院患者数

転帰先別	合計	割合
居宅	175人	86.6%
居住系施設	8人	4.0%
老健施設	4人	2.0%
急性期	13人	6.4%
その他	2人	1.0%
総計	202人	100%

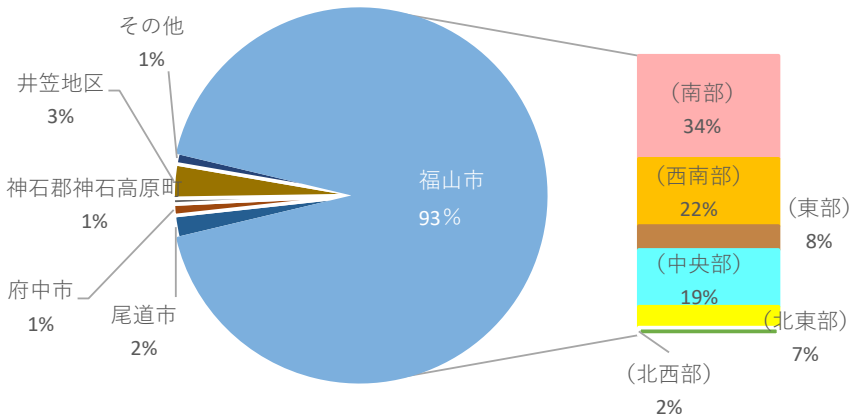
【2020年度_退院先別退院患者数】



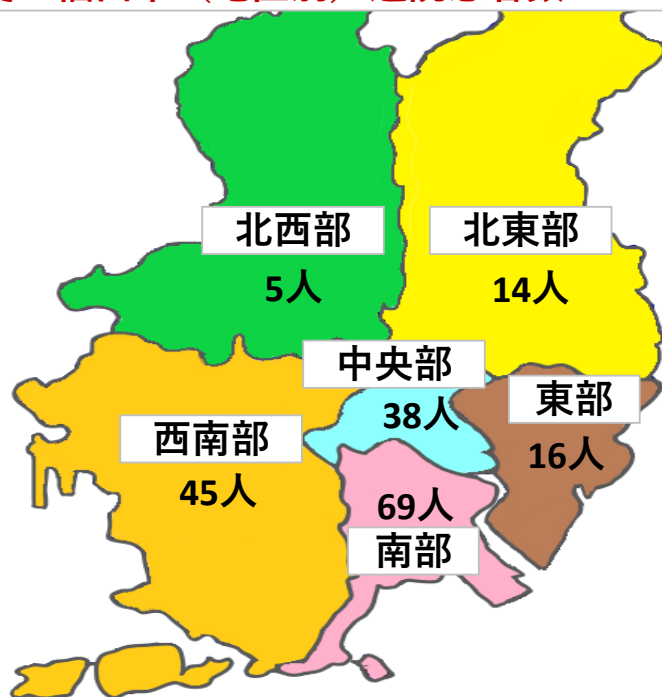
■地域別退院患者数

地域別	件数	割合
福山市	187人	92.6%
(南部)	69人	34.2%
(西南部)	45人	22.3%
(東部)	16人	7.9%
(中央部)	38人	18.8%
(北東部)	14人	6.9%
(北西部)	5人	2.5%
尾道市	4人	2.0%
府中市	2人	1.0%
神石郡神石高原町	1人	0.5%
井笠地区	6人	3.0%
その他	2人	1.0%
総計	202人	100%

【2020年度_地域別退院患者数】



2020年度 福山市 (地区別) 退院患者数



■そのほかの臨床指標

■ 平均在院日数（回復期のみ）	72.8日
■ 患者1人1日あたりのリハビリ単位数(1単位：20分)（回復期リハビリ適用患者）	8.4単位
■ 起算日から回復期転棟までの平均日数	18.5日
■ FIMの実績指数（除外患者を除く）	72.5
■ FIMの実績指数（除外患者を含む）	62.4
■ 起算日から回復期転棟までの中央値	14.5日
■ FIM利得（回復期リハビリ適用患者）	28.1点
■ 新規入棟患者における重症者の割合	37.9%
■ 重症者の改善率	88.0%
■ 入院時訪問指導件数・割合	6件（2.9%）
■ 退院前訪問指導件数・割合	46件（22%）
■ 退院前カンファレンス件数	5件