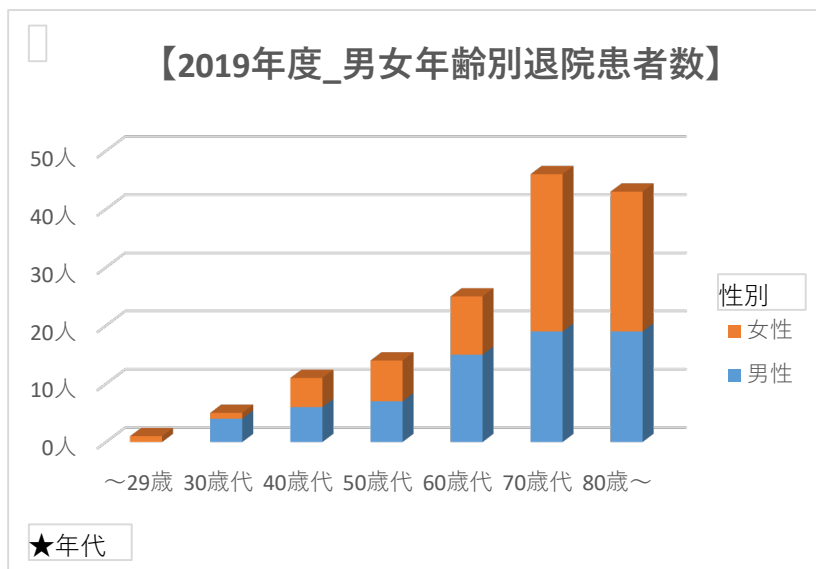


【2019年度 回復期リハビリテーション病棟_退院患者】

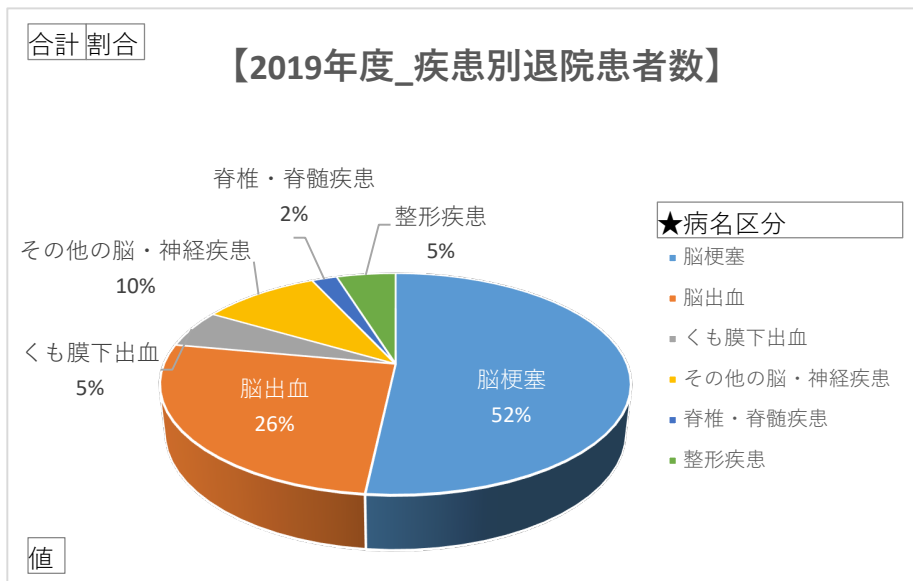
■男女年齢別退院患者数

年代別	男性	女性	総計
～29歳	0人	1人	1人
30歳代	4人	1人	5人
40歳代	6人	5人	11人
50歳代	7人	7人	14人
60歳代	15人	10人	25人
70歳代	19人	27人	46人
80歳～	19人	24人	43人
総計	70人	75人	145人
平均	68.3歳	72.0歳	70.2歳



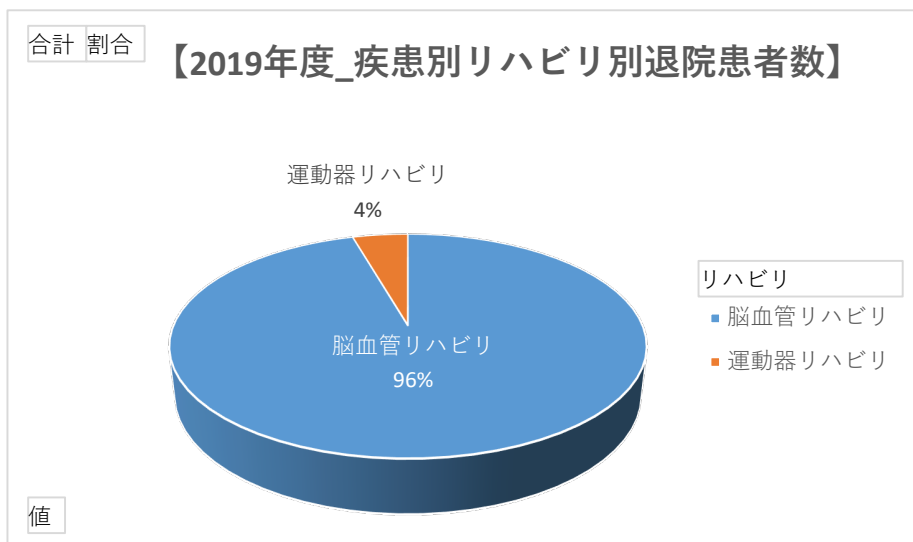
■疾患別退院患者数

疾患別	合計	割合
脳梗塞	75人	51.7%
脳出血	38人	26.2%
くも膜下出血	8人	5.5%
その他の脳・神経疾患	14人	9.7%
脊椎・脊髄疾患	3人	2.1%
整形疾患	7人	4.8%
総計	145人	100%



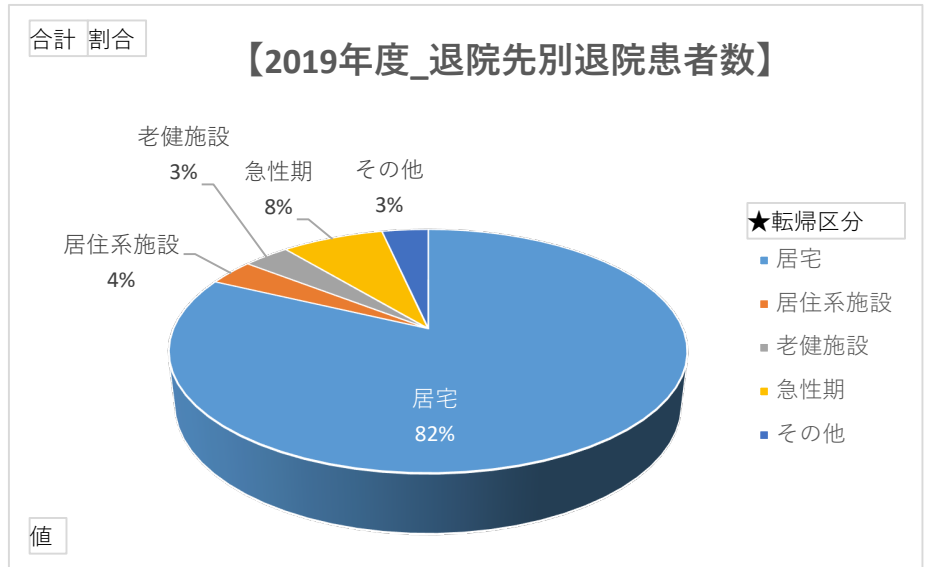
■疾患別リハビリ別退院患者数

リハビリ区分	合計	割合
脳血管リハビリ	171人	95.5%
運動器リハビリ	8人	4.5%
総計	179人	100%



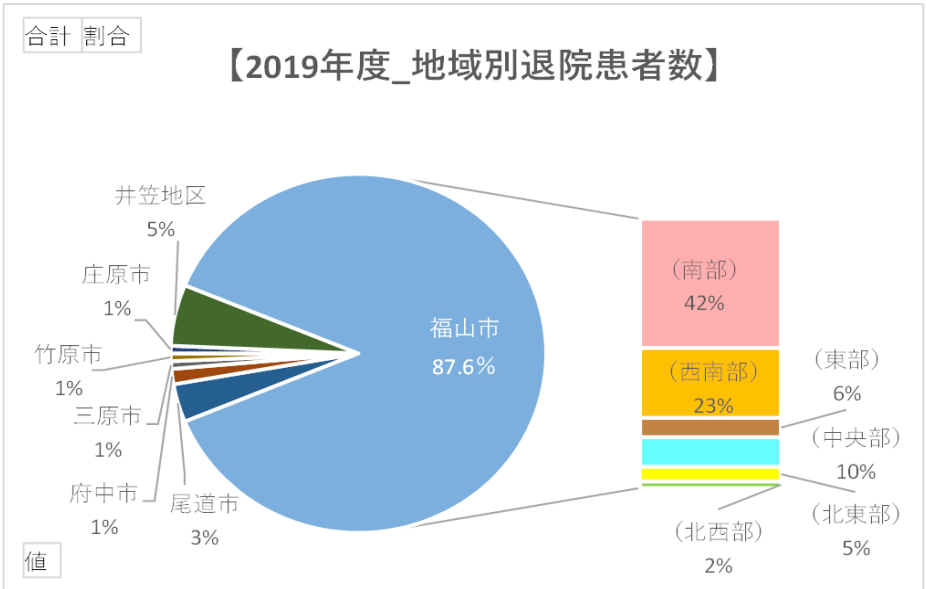
■退院先別退院患者数

転帰先	合計	割合
居宅	119人	82.1%
居住系施設	5人	3.4%
老健施設	5人	3.4%
急性期	11人	7.6%
その他	5人	3.4%
総計	145人	100%

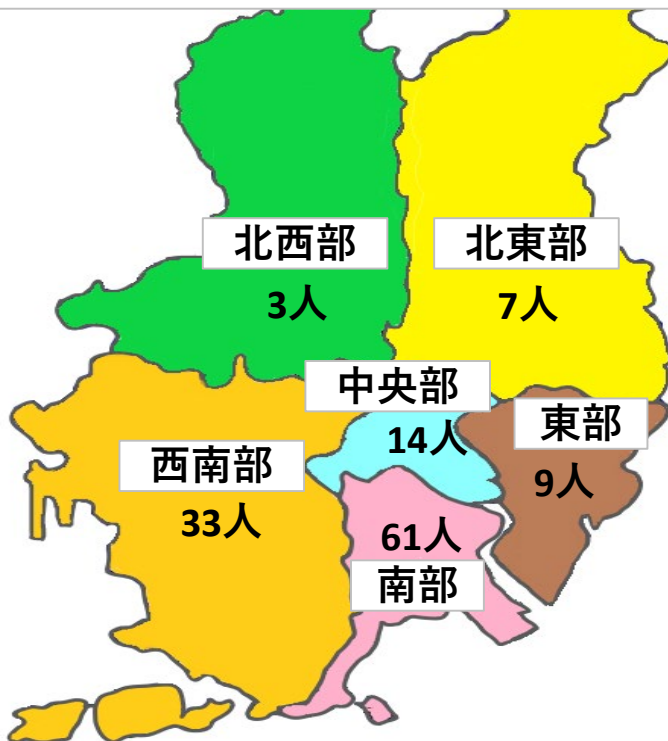


■地域別退院患者数

地域別	合計	割合
福山市	127人	87.6%
(南部)	61人	42.1%
(西南部)	33人	22.8%
(東部)	9人	6.2%
(中央部)	14人	9.7%
(北東部)	7人	4.8%
(北西部)	3人	2.1%
尾道市	5人	3.4%
府中市	2人	1.4%
三原市	1人	0.7%
竹原市	1人	0.7%
庄原市	1人	0.7%
井笠地区	8人	5.5%
総計	145人	100%



2019年度 福山市 (地区別) 退院患者数



■そのほかの臨床指標

■ 平均在院日数(回復期のみ)	69.8日
■ 患者1人1日あたりのリハビリ単位数(1単位:20分) (回復期リハビリ適用患者)	7.8単位
■ 起算日から回復期転棟までの平均日数	21.4日
■ FIMの実績指数(除外患者を除く)	61.5
■ FIMの実績指数(除外患者を含む)	53.8
■ 起算日から回復期転棟までの中央値	15.0日
■ FIM利得 (回復期リハビリ適用患者)	25.3点
■ 新規入棟患者における重症者の割合	42.1%
■ 重症者の改善率	87.0%
■ 入院時訪問指導件数・割合	14件(9.4%)
■ 退院前訪問指導件数・割合	49件(33.8%)
■ 退院前カンファレンス件数	26件