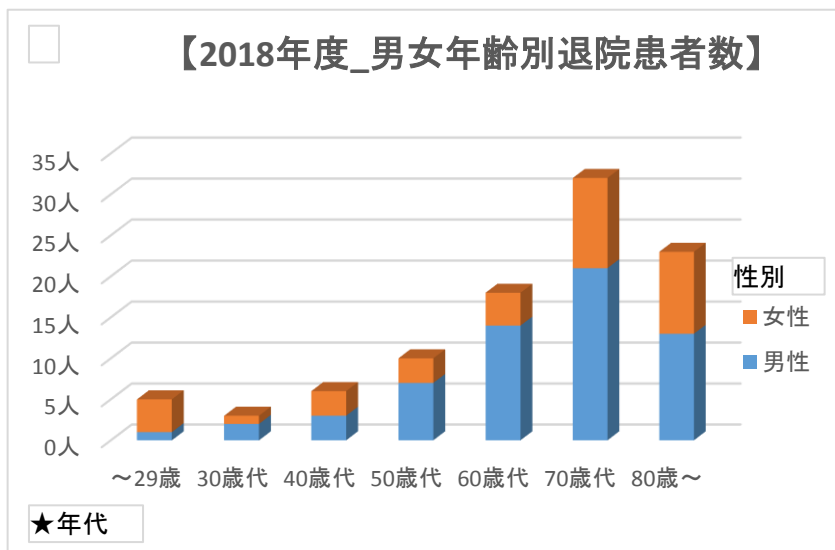


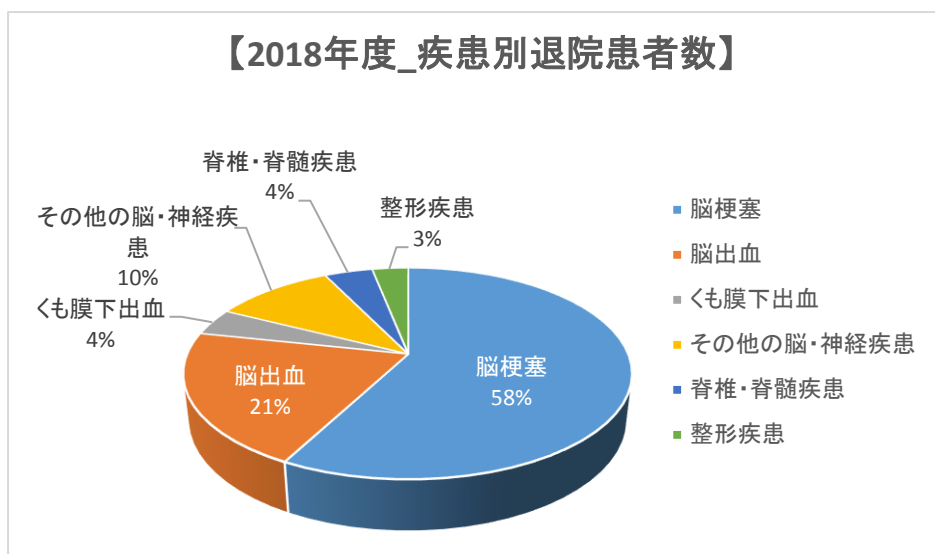
■男女年齢別退院患者数

年代別	男性	女性	総計
～29歳	1人	4人	5人
30歳代	2人	1人	3人
40歳代	3人	3人	6人
50歳代	7人	3人	10人
60歳代	14人	4人	18人
70歳代	21人	11人	32人
80歳～	13人	10人	23人
総計	61人	36人	97人
平均	69.1歳	64.8歳	67.5歳



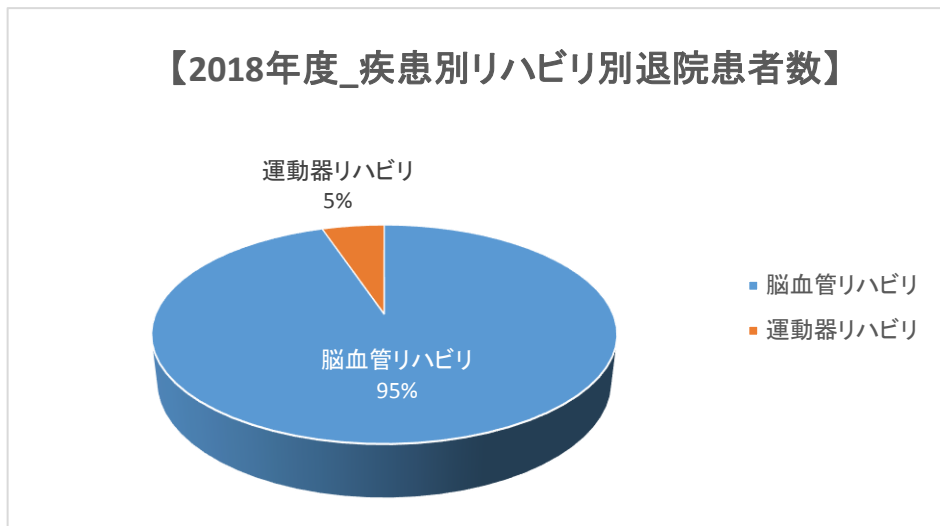
■疾患別退院患者数

疾患別	合計	割合
脳梗塞	56人	57.7%
脳出血	20人	20.6%
くも膜下出血	4人	4.1%
その他の脳・神経疾患	10人	10.3%
脊椎・脊髄疾患	4人	4.1%
整形疾患	3人	3.1%
総計	97人	100%



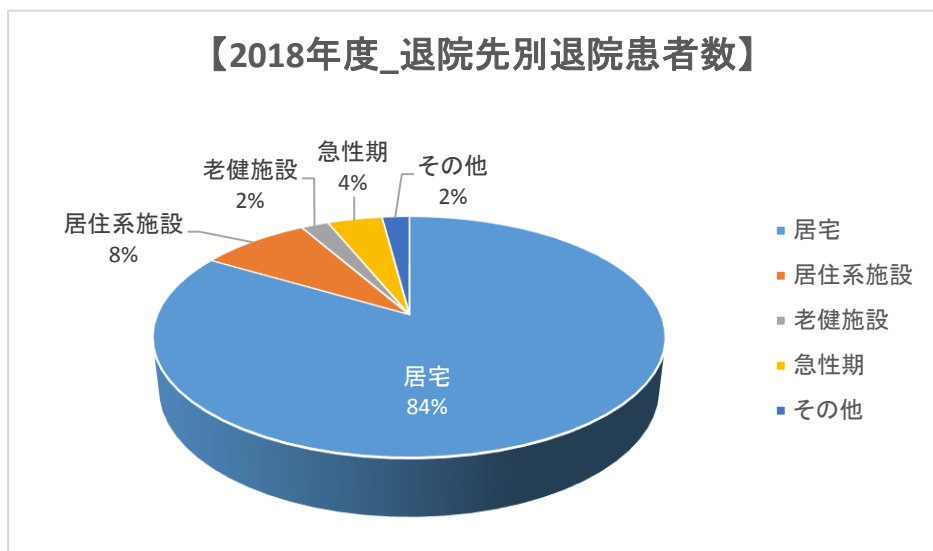
■疾患別リハビリ別退院患者数

リハビリ別	合計	割合
脳血管リハビリ	92人	94.8%
運動器リハビリ	5人	5.2%
総計	97人	100%



■退院先別退院患者数

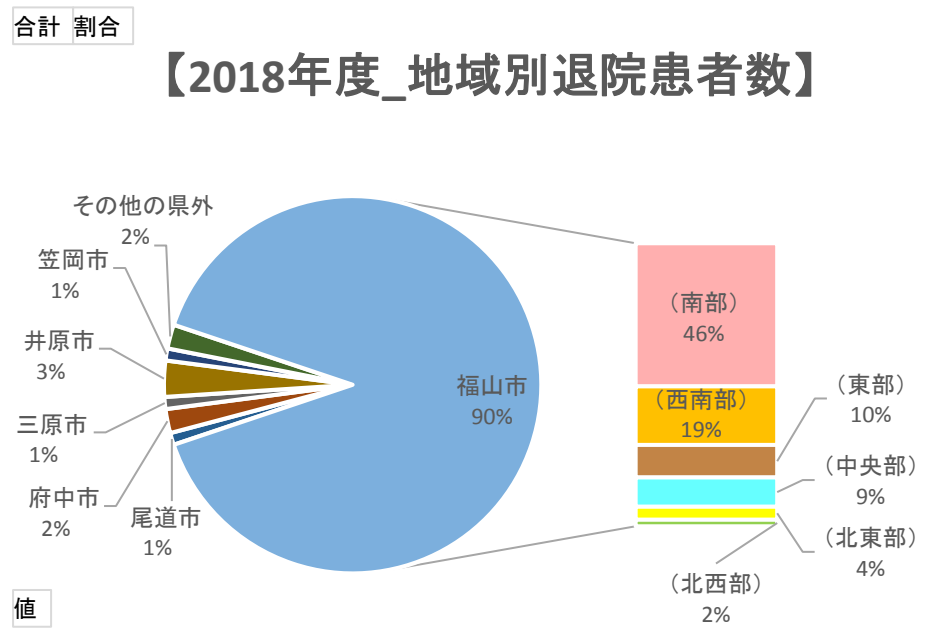
転帰先	合計	割合
居宅	81人	83.5%
居住系施設	8人	8.2%
老健施設	2人	2.1%
急性期	4人	4.1%
その他	2人	2.1%
総計	97人	100%



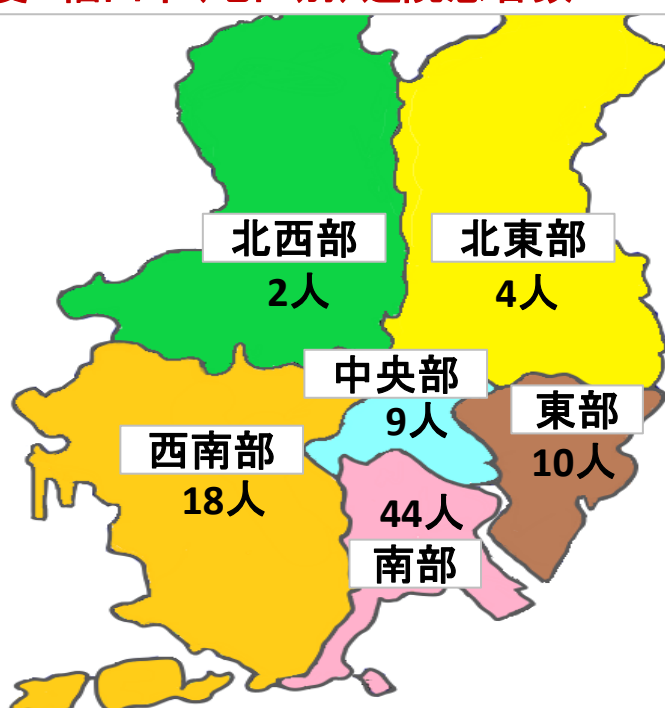
■地域別退院患者数

地域別	合計	割合
福山市	87人	89.7%
(南部)	44人	45.4%
(西南部)	18人	18.6%
(東部)	10人	10.3%
(中央部)	9人	9.3%
(北東部)	4人	4.1%
(北西部)	2人	2.1%
尾道市	1人	1.0%
府中市	2人	2.1%
三原市	1人	1.0%
井原市	3人	3.1%
笠岡市	1人	1.0%
その他の県外	2人	2.1%
総計	97人	100%

※井原市と笠岡市は福山市に隣接する岡山県の市です。福山と生活圏、経済圏をひとつにしているため、ここに表記しています。



2018年度 福山市(地区別)退院患者数



■そのほかの臨床指標

■ 平均在院日数(回復期のみ)	60.2日
■ 患者1人1日あたりのリハビリ単位数(1単位:20分) (回復期リハビリ適用患者 ※1)	7.8単位
■ 起算日から回復期転棟までの平均日数	20.5日
■ FIMの実績指数(除外患者を除く)	65.4
■ FIMの実績指数(除外患者を含む)	61.5
■ 起算日から回復期転棟までの中央値	17.0日
■ FIM利得 (回復期リハビリ適用患者 ※1)	25.5点
■ 新規入棟患者における重症者の割合	37.1%
■ 重症者の改善率	89.0%
■ 入院時訪問指導件数・割合	36件(37%)
■ 退院前訪問指導件数・割合	26件(26.8%)
■ 退院前カンファレンス件数	28件(28.8%)

※1 「回復期リハビリ適用患者」とは、回復期リハビリテーション病棟に入院されている患者さんのうち、回復期リハビリを受けている患者さんのことである。