

救急統計 2022

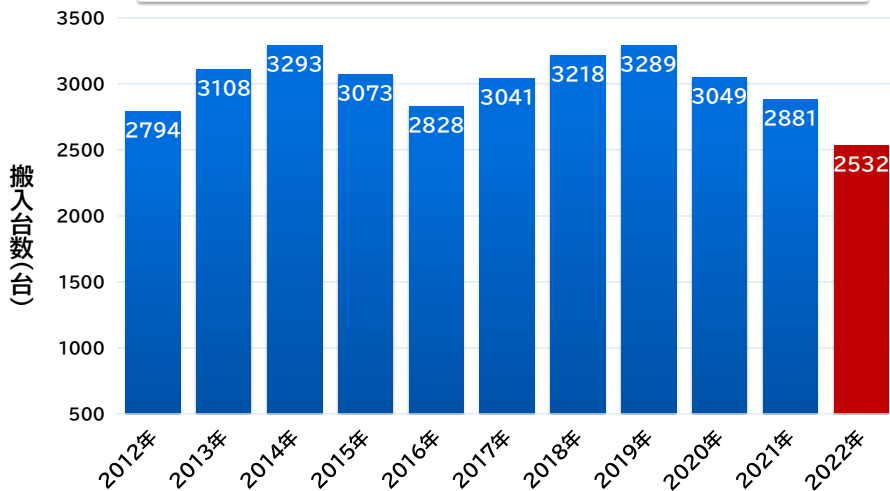
SHOUWAKAI
社会医療法人 祥和会
脳神経センター大田記念病院

2023/1

1

消防署救急車搬入台数

*1日平均:6.9台 *最多:16台(11/14, 11/18)

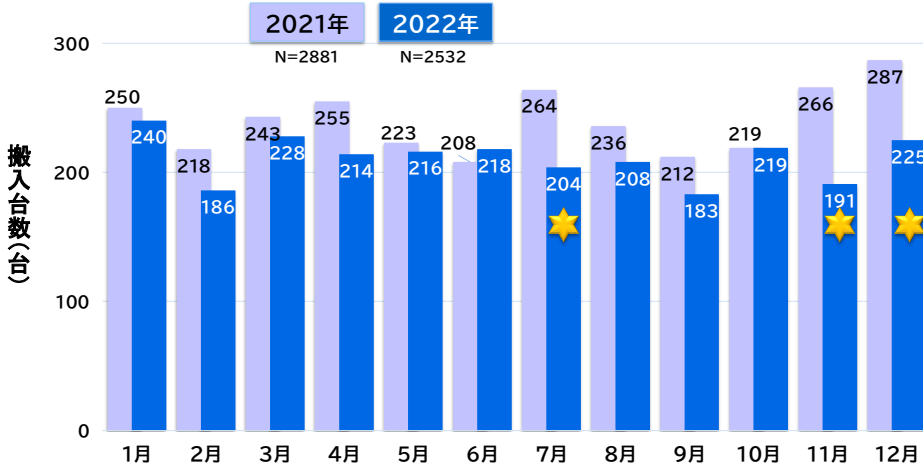


Brain Attack Center Ota Memorial Hospital

2

消防署救急車 月別搬入台数

*2021年比:2022年7月・11月・12月で特に減少

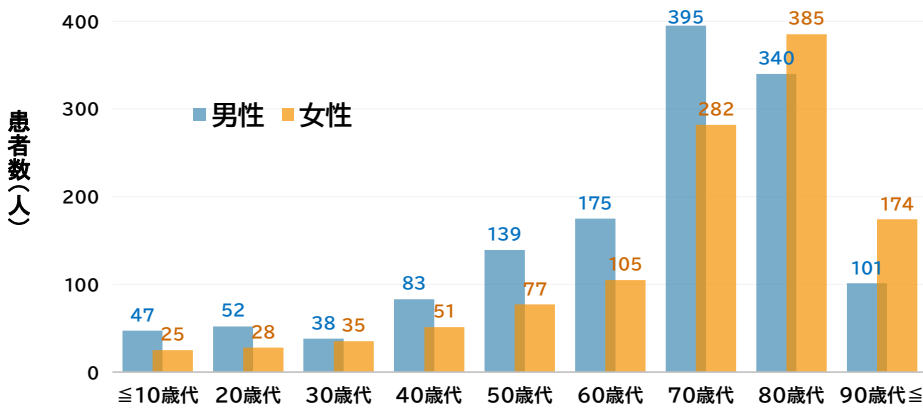


Brain Attack Center Ota Memorial Hospital

3

消防署救急車搬入患者 年齢・性別分布

*全体年齢[中央値]:74歳 (男性/73歳, 女性/79歳)
*男性:54%

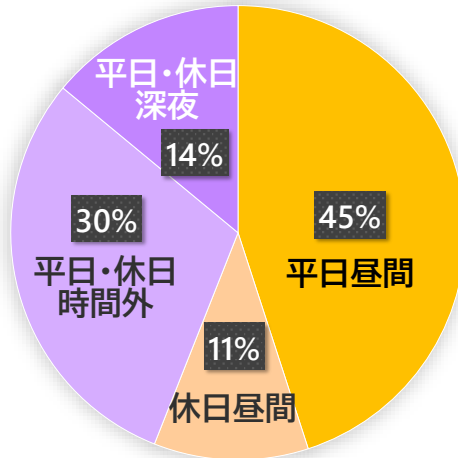


N=2532
Brain Attack Center Ota Memorial Hospital

4

消防署救急車 搬入時間帯と受け入れ

*First callでの受け入れ 79% / 最多9病院断り後の受け入れ 3件



時間外: 6:00-8:00, 18:00-23:00 深夜: 23:00-6:00

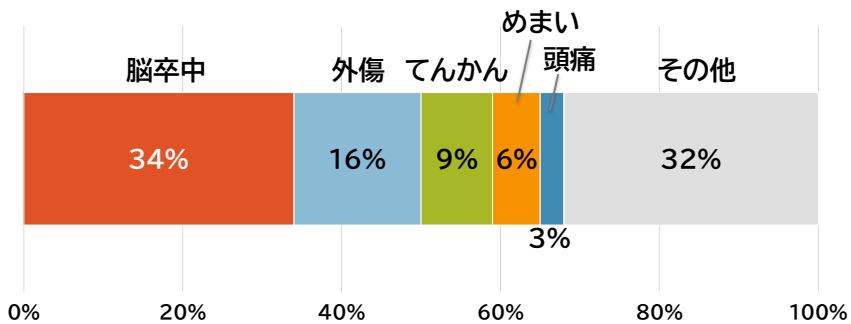
N=2532

Brain Attack Center Ota Memorial Hospital

5

消防署救急車搬入患者 主病名

*救急制限により脳卒中の割合は2014年以降で最大



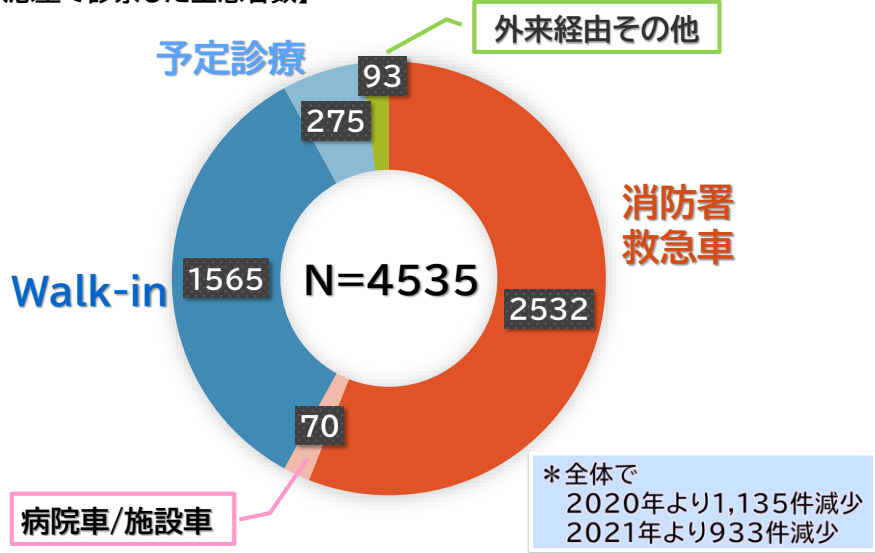
N=2532

Brain Attack Center Ota Memorial Hospital

6

救急外来受診患者総数

【3F救急室で診察した全患者数】

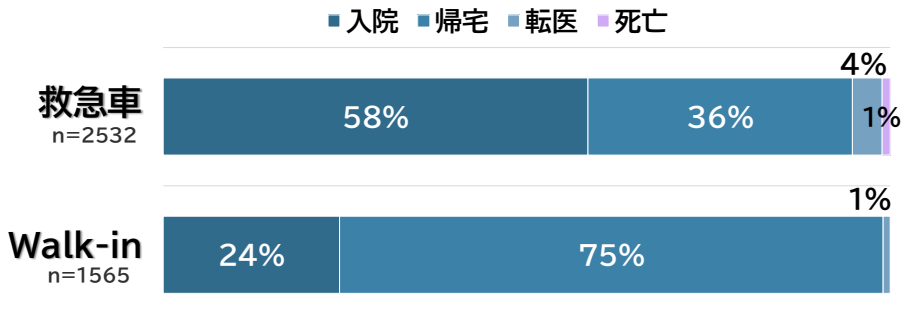


Brain Attack Center Ota Memorial Hospital

7

消防署救急車搬入患者 転帰

* 2021年比の入院割合:救急車で4%増加



Brain Attack Center Ota Memorial Hospital

8